

DEUTSCH

WILLKOMMEN DAHEIM

MORELO EMPIRE . EMPIRE LINER 2018-2



FIRST CLASS REISEMOBILE.
MADE IN GERMANY.



MORELO
FIRST CLASS REISEMOBILE





WAS STECKT EIGENTLICH HINTER MORELO?

MORELO steht für First Class Reisemobile, die zu den besten der Welt gehören. Ein MORELO ist immer ein Statement für Reiselust, für exzellenten Komfort und ausgezeichnete Qualität. Ein MORELO ist das Gefühl, überall auf der Welt zu Hause zu sein. Oder kurz gesagt: ein MORELO ist etwas ganz Besonderes – Made in Germany.

Mit dieser Philosophie sind wir in nur wenigen Jahren einer der erfolgreichsten Hersteller von Luxus-Reisemobilen in Europa geworden. Das familiäre Umfeld, die gelebte Individualität, unsere Zielstrebigkeit sowie die jahrzehntelange Erfahrung machen die Marke stark. Und auch, wenn wir mit diesem unglaublichen Erfolg in so kurzer Zeit nicht unbedingt gerechnet haben, als wir 2010 mit einem einzigen Prototypen in Richtung Caravan Salon gestartet sind, so haben wir doch immer daran geglaubt.

Das alles macht MORELO besonders. Aber wissen Sie auch, was uns einzigartig macht? Wir haben nicht damit begonnen, unsere eigenen Reisemobile zu bauen, weil wir das große Geld verdienen wollten. Wir haben damit angefangen, weil wir nichts anderes lieber tun würden. Weil es nichts Schöneres gibt, als seine Sachen zu packen und für ein paar Tage, oder noch besser Wochen, durch Skandinavien zu reisen, Südtalien zu entdecken oder nach Portugal zu fahren.

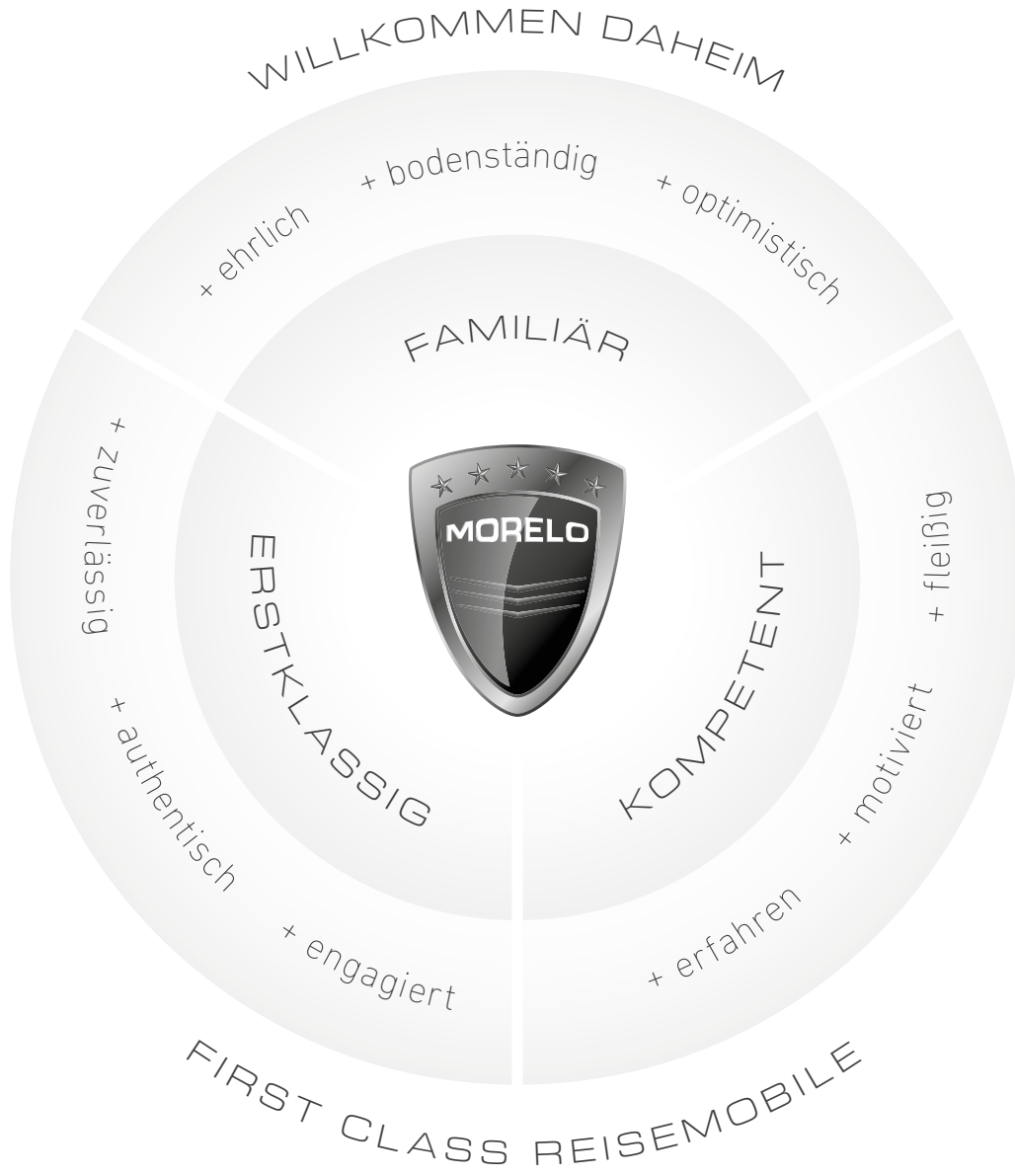
Diese Liebe zum Reisemobil steckt in uns. Und in jedem MORELO.



**GERMAN
DESIGN
AWARD
NOMINEE
2018**



Nominiert für
Großer Preis des
MITTELSTANDES



DREI MÄNNER, EINE LEIDENSCHAFT

Wir haben eine ganz einfache Philosophie: Wenn wir etwas tun, dann aus Überzeugung. So hat Jochen Reimann das Unternehmen gegründet, so arbeitet Reinhard Löhner Tag für Tag an der Verbesserung der Fahrzeuge und so unterstützt uns Robert Crispens bei der Umsetzung unserer Ideen. Schon seit den allerersten Tagen des Unternehmens dabei, ist er unser Blick in eine noch erfolgreichere Zukunft.



Jochen Reimann, Geschäftsführer



Robert Crispens, Prokurist



Reinhard Löhner, Geschäftsführer



UNSERE FIRST CLASS MITARBEITER



Die Menschen hinter der Marke.

Kein exzellentes Reisemobil ohne ein exzellentes Team. Vom Folienspezialist bis zum Schreiner. Vom Konstrukteur über den Mechatroniker bis zum Entwicklungsingenieur. Wir sind sehr stolz auf unser professionelles Team. Und auf jeden einzelnen MORELO, der unsere Manufaktur verlässt.





DAHEIM IST DAHEIM

Exklusivität, Stil, Komfort. Dies alles können Sie von einem Luxus-Reisemobil wie dem MORELO EMPIRE erwarten. Aber warum so bescheiden? Wir möchten Sie nicht nur mit einem der besten First Class Reisemobile verwöhnen, wir geben Ihnen mit dem MORELO EMPIRE noch etwas viel Kostbareres: Das gute Gefühl, zu Hause zu sein.



TECHNISCHE ANGABEN (Auszug)

Chassis: **IVECO Daily**

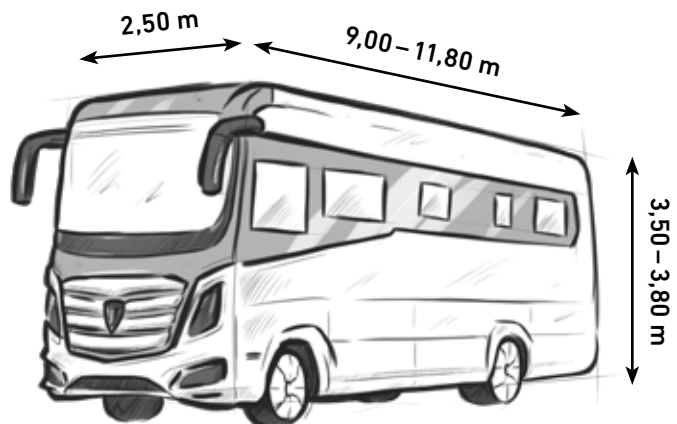
Motor | Leistung: **3,0 l | 205 PS**

Gesamtmasse: **7.490 kg**

Chassis: **Mercedes Benz Atego**

Motor | Leistung: **7,7 l | 238 / 299 PS**

Gesamtmasse: **9.500 – 15.000 kg**





BA EL 2017



AUCH UNTERWEGS PERFEKT IN FORM

Für den ersten Eindruck gibt es keine zweite Chance. Die hat der MORELO EMPIRE auch nicht nötig, er überzeugt auf den ersten Blick. Mit seiner sportiven Front, dem edlen Außendesign, mit der eleganten Linienführung und den durchgängig glatten Seitenwänden. Reiselust in ihrer schönsten Erscheinung. Und was man nicht sieht, dafür aber umso mehr spürt: die sehr hohe 52 mm Wandstärke für bestes Raumklima bei allen Außentemperaturen.





SCHALTZENTRALE FÜR GRENZENLOSE REISELUST

Einsteigen und sich sofort zu Hause fühlen. Alles ist da, wo man es erwartet. Perfekte Funktion mit Wohnkomfort der Extraklasse begeistert im Cockpit des MORELO EMPIRE. Die erhöhte Sitzposition schafft Übersicht und einen Rundum-Panoramablick auf Straße und Landschaft. Nur noch starten und dann ist der Weg das Ziel.



- + Ergonomische Fahrerposition
- + Drehbare Sitze
- + Abnehmbares Lederlenkrad
- + Neun Zoll Navi, schwenkbar
- + Armaturenbrett in Lederoptik





MOBIL UND DOCH IMMER ZU HAUSE

Warum sollten Sie auf etwas verzichten, das ganz selbstverständlich zu Ihrem Leben gehört?

Zum Beispiel ausgesuchten Komfort, ein Wohnraum mit exklusivem Ambiente, elegante Möbel, herrlich bequeme Sitzpolster, edle Ausstattungsdetails und stimmungsvolle Beleuchtung.

Im MORELO EMPIRE werden Sie nichts davon vermissen. Ganz im Gegenteil.



- + Exklusive Lichtelemente
- + Einmaliges Lichtkonzept
- + Modernes Design
- + Hochwertige Ausstattung
- + Warmwasser-Fußbodenheizung
- + Ebener Wohnraumboden



VIEL MEHR ALS NUR VIER WÄNDE

Glück bedeutet, sich wohlfühlen. Wie im MORELO EMPIRE. Für Rundumkomfort sorgen großzügig dimensionierte, bequeme Polstergruppen, Fußbodenheizung, Klimaanlage und der durchgängig ebene Wohnraumboden. Unterwegs in einem MORELO EMPIRE? Glück gehabt!



- + Ergonomische Sitzpolster
- + Multifunktionaler Tisch
- + Satelliten-TV-Anlage (Option)
- + Hochwertige Verarbeitung
- + Abschrankfronten mit Tiefeneffekt
- + Elegantes Panorama-Dachfenster



GUTER GESCHMACK KENNT KEINE GRENZEN

Gazpacho in Spanien oder Wildlachs in Norwegen: Die Küche im MORELO EMPIRE ist international und ihre Komplettausstattung bietet alle Feinheiten, um die kulinarischen Spezialitäten der Region auf den Tisch zu bringen. Oder Hausmannskost wie in der Heimat. Guter Geschmack kennt eben keine Grenzen. Erst recht nicht in einem MORELO EMPIRE.



- + Großzügiges Platzangebot
- + Hochwertige Oberflächen
- + Kaffeekapsel-Maschine



BADEORT ZUM MITNEHMEN

Entspanntes Wohlfühlen in einem Ambiente von dezentem Luxus. Ob in Lappeenranta oder kurz vor Estoril, am Meer oder in den Bergen – mit seinem edlen Naturstein-Dekor, der eleganten Ausstattung und dem großen Raumangebot lässt das Bad im MORELO EMPIRE keine Wünsche offen.





harcoe ogy

SHAMPOO
2.1 US FL. OZ.

2.1 US FL. OZ.

PRICKELND FRISCHE REISELUST

Wir lassen Sie normalerweise nicht im Regen stehen. Aber hier werden Sie es genießen. Genießen Sie Duschkomfort wie zu Hause an jedem Ihrer Lieblings-Reiseziele. Ihr nächstes Spa-Erlebnis ist in einem MORELO EMPIRE immer nur eine Tür weit entfernt.



- + Große Echtglas-Duschkabine
- + Regendusche und Handbrause
- + Eleganter Waschtisch
- + Geräumiger Spiegelschrank
- + Handtuchrockner-Heizkörper
- + Keramik-Toilette mit Soft-Close-Deckel





STERNENHIMMEL INKLUSIVE

Es ist ein gutes Gefühl, daheim zu sein. Mit den EvoPore Mehrzonenmatratzen inklusive Komfort-Unterfederung und ergonomischer Watergel Oberschicht können Sie jede Nacht das Gefühl genießen wie zu Hause zu schlafen. Und während der Sternenhimmel durch das große Panorama-Dachfenster hereinblinzelt, freuen Sie sich schon auf den nächsten wunderbaren Reisetag in Ihrem MORELO EMPIRE.



QUEENS-BETT

Das Queens-Bett ist von beiden Seiten zugänglich und lässt dadurch Raum für zwei zusätzliche Kleiderschränke.

Komfortable Größe: **160 x 200 cm**

LÄNGS-BETT

Das Längsbett bietet Ihnen maximalen Platz und ist als Doppelbett oder mit zwei getrennten Betten verfügbar.

Premium Größe: **zwei mal 106 x 200 cm**



GARAGE MIT MOBILITÄTSGARANTIE

Platz für 180 Mineralwasserkästen. Das bietet die Heckgarage des MORELO EMPIRE – aber wer will die schon unterbringen? Dann schon eher Fahrräder, Roller oder Motorräder. Oder soll es vielleicht doch noch etwas komfortabler sein? Auch ein Smart, Fiat 500, Mini Cooper, oder sogar ein Porsche finden im MORELO EMPIRE Platz.



GARAGE







SOUVERÄNES FAHRGEFÜHL

Fahren wie auf Schienen. Nur viel mobiler und dynamischer. Dies erleben Sie mit dem MORELO EMPIRE auf IVECO Daily Chassis und beim MORELO EMPIRE LINER auf Mercedes Benz Atego Chassis. Übertroffene Qualität, überlegene Leistungsstärke und modernste Fahrwerktechnik vom belastbaren Leiterraum bis zum serienmäßigen Unterfahrschutz vorne und hinten, der verhindert, dass ein PKW bei einem Unfall unter das Fahrzeug gerät. Ihre Basis für viele tausend Kilometer Reiselust.

ECHTGLASFENSTER

Die dunkel getönten Ausstellfenster mit mehreren Öffnungsstufen garantieren optimale Belüftung. Perfekt in die Seitenwand integriert, mit hochwertiger Isolierverglasung und Verriegelung mit massiven Aluriegeln. Zudem sind sie pflegeleicht und kratzunempfindlich.



NEUARTIGE STAURAUUM-KLAPPEN IN BUSKLAPPENOPTIK

Mit neuentwickelter Zweiteilung der Unterflur- und Doppelbodenbereiche. Also kein unnötiges Bücken, wenn man nicht ans Chassis muss. Die Klappen sind rahmenlos, vollisoliert und kältebrückenfrei mit innenliegendem elektrischen Verschluss und mit eigens für MORELO entwickelten Hightech-Scharnieren ausgestattet.

- + Komfortabel zugänglich, großer Aufstellwinkel
- + Eleganter in die Seitenwand integriert
- + Auf Knopfdruck öffnend
- + Innenliegende Spezial-Scharniere
- + Besonderer Öffnungsmechanismus
- + Aufstellfunktion mittels Gasdruckfedern



ECHTGLASBEPLANKUNG

Die Echtglasbeplankung schafft eine akzentuierende Fläche, in die sich die Fenster harmonisch einfügen. Innovatives Design für ein First Class Reisemobil.



SEITENSCHÜRZEN

Perfekt in die Seitenfläche integriert mit Zugang zu Chassis, Kraftstofftanks, Batterien, Abwasseranschlüssen und Technik.

- + Verdeckt eingebauter Zentralverschluss
- + Großer Aufstellwinkel
- + Elegante Optik

EINGANGSPORTAL

Elektrisch ausklappende Eingangstreppe, mit drei Trittstufen (ab 12 t). Die Stufen sind sehr stabil und bieten einen sicheren Stand.

- + Drei Trittstufen (ab 12 t)
- + Extra breit und extrem stabil
- + Elektrisch ausklappend



OMNIBUS SCHEIBENWISCHANLAGE

Das extragroße Wischerfeld sorgt immer für den nötigen Durchblick. Dank der in die Wischermechanik integrierten Spritzdüsen garantieren die Premium Wischblätter ein exzellentes Wischergebnis.



BEHEIZBARE FRONTSCHIEBE

Klare Sicht auch im Winter und unter ungünstigen Bedingungen garantiert die beheizbare Sicherheits-Verbundglasfrontscheibe.

- + Nahezu unsichtbaren Heizdrähte
- + Getönt, mit Sonnenschutzwirkung
- + Omnibus-artiges Sichtfeld

IM DACHPROFIL INTEGRIERTE MARKISE

Die optionale Markise ist unauffällig in das Dachprofil integriert und kann als Einzel- oder sogar als Doppelmarkise auf beiden Fahrzeugseiten montiert werden.

- + Keine Windgeräusche
- + Elektrisch ausfahrbar, robuster 220 V Motor
- + Mit LED Beleuchtung



TECHNIK

OMNIBUS-AUSSENSPIEGEL

Auf den toten Winkel können Sie gut verzichten. Mit den extra großen Außenspiegeln haben Sie freie Sicht nach hinten.

- + Integrierte Weitwinkelspiegel
- + Zentimetergenaues Einparken dank Bugspiegel
- + Beheizbar, elektrisch verstellbar

EXTRA BREITE „SECURITY“-EINGANGSTÜR

Mit Codeschloss, Fernbedienung und Notentriegelung. Hohe Einbruchssicherheit durch innenliegende Scharniere.

- + Hartglasfenster mit Verdunklungsrollo
- + Zwei Schubladen in den Eingangstufen
- + Mit Sicherheitsklasse

MOTORHAUBE

Leichter Zugang dank Parallelöffnung und Gasdruckhebern. Der große Kühlergrill bietet eine dynamisch-kraftvolle Optik und schützt vor Überhitzen.



DURCHDACHTE ZUGÄNLICHKEIT

Alles Wichtige schnell erreichbar durch kluge Raumnutzung in Heck und Doppelboden sowie optimaler Zugang zu allen Steuerungssystemen.

- + Optimale Raumnutzung
- + Unbehinderter Zugriff
- + Alles Wichtige schnell erreichbar

HECKKLAPPE

Kraftvoller, elektrischer Antrieb für ein einfaches Öffnen und Schließen der Heckklappe auf Knopfdruck. Die Verriegelung erfolgt automatisch.

- + Elektromechanisches Schließsystem
- + Extratiefe Ladekante
- + Automatische Verriegelung



VERSORGUNGSTECHNIK

Haushaltsrohre mit großem Querschnitt sorgen für eine problemlose Wasserführung. Für eine optimale Gewichtsverteilung befinden sich die Tanks in der Fahrzeugmitte, frostsicher untergebracht im beheizten Doppelboden.



TECHNIK

WASSERTANKS

Neuartige lichtdichte Dom-Tanks, sämtliche Zuläufe und die Tankentlüftung befinden sich im Dom, was eine vollständige Befüllung ermöglicht.

- + Einfaches Befüllen
- + Lichtdichtheit schützt vor Algenbildung
- + Tankvolumen erweiterbar

ABWASSER-ABLÄSSE

Damit Sie das Abwasser schnell und einfach loswerden, verbauen wir Rohre in Haushaltsqualität und besonders große Ausläufe mit Kugelhähnen.

- + Schnelle Entleerung
- + Verhindert Geruchsbildung
- + optional elektrisch, auch mit Bodenkamera möglich

ELEKTROTECHNIK

Immer ausreichend Power garantiert die hochwertige Lithium Ionen-Technik mit Highend-Geräten von Mastervolt. Große Kabelquerschnitte minimieren Leistungsverluste und Kabelerwärmung, die Sicherheitsabschaltung verhindert Tiefentladung der Batterien.



STROMVERSORGUNG

Für eine störungsfreie Stromversorgung befinden sich alle Versorgungs-, Mess- und Absicherungspunkte übersichtlich an einem Ort.

- + Bis zu 150 A Ladeleistung
- + 220 V / 3.000 Watt Wechselrichter
- + Netzmangelausgleich

LITHIUM-IONEN-BATTERIEN 360 Ah

Schnelle Ladevorgänge und volle Leistung bis zur Kapazitätsgrenze bei geringem Gewicht, mehrere Batterien sind koppelbar.

- + Hoher Wirkungsgrad
- + 50 % Gewichtsersparnis gegenüber GEL-Batterien
- + Spannungsstabil



GASTANK

Mit 120 l (= ca. 44 kg Gas) in der Grundausstattung ist der Gastank bereits großzügig dimensioniert. Bei ausreichendem Platz ist eine Erweiterung auf 190 l (= ca. 69 kg Gas) möglich.



DIE SYMBOSE AUS FUNKTION UND DESIGN

Ein exzellentes Reisemobil ist viel mehr, als die Summe einzelner Highlights. Wir achten mehr auf dieses Zusammenspiel, als jeder andere Hersteller. Denn wir bauen nicht nur Luxus-Reisemobile aus Überzeugung, wir fahren damit auch leidenschaftlich gerne kreuz und quer durch Europa. Zum Testen und natürlich zum Spaß.

- + Möglichst lange Modellzyklen
- + Praxistaugliche Zuladung bei jeder Konfiguration
- + Robuste Konstruktion
- + Sorgfältig ausgewählte Zulieferer
- + Jahrzehntelange Erfahrung in Praxis und Theorie
- + Kontinuierliche Weiterentwicklung

4 KANAL LUFTFEDERUNG

Reisen wie auf Wolken. Dafür sorgt die Luftfederung. Kein anderes System bietet einen so himmlischen Fahrkomfort und gleicht unterschiedliche Beladungszustände derart souverän aus. Für den IVECO Daily natürlich serienmäßig.



VB-AIRSUSPENSION „ACTIVEAIR“

Ein intelligentes Feder- und Dämpfungssystem, das sich in Echtzeit an den Zustand des Straßenbelags und die Beladung anpasst. (Option)

- + Ca. 40 % weniger Seitenneigung
- + Ca. 15 % kürzerer Bremsweg
- + Ca. 8 % weniger Seitenwindempfindlichkeit

ZF 8-GANG WANDLERGETRIEBE SERIENMÄSSIG

Antriebskomfort vom Allerfeinsten. Das bietet die neue 8-Gang Automatik von Getriebespezialist ZF.

- + Verschleißfreies Anfahren
- + Kaum spürbare Gangwechsel
- + Maximaler Antriebskomfort



TELMA RETARDER

Die verschleißfreie optionale Wirbelstrombremse übernimmt bis zu 90 Prozent aller Bremsvorgänge. Sie entlastet wirkungsvoll die Betriebsbremse und minimiert den Verschleiß. Entspanntes Fahren mit einem guten Gefühl von zusätzlicher Sicherheit.



WIDE AXLE

Mit der optional breiteren Vorderachse wird das Fahrverhalten verbessert und die Fahrzeug-Optik wirkt markanter. Durch die weiter nach außen versetzten Räder kann die Fahrstabilität nochmals erhöht und die Seitenneigung minimiert werden, das Kurvenfahren gelingt noch einfacher.

- + 200 mm breitere Vorderachse
- + Größere Spurstabilität
- + Markantere Optik des Reisemobils
- + Bessere Straßenlage
- + Reduzierte Seitenneigung
- + Stabilisiert bei Seitenwind

MULTIFUNKTIONS-LEDERLENKRAD

Sie bedienen die Bordsteuerung direkt vom Lenkrad aus, während die Aufmerksamkeit beim Verkehr und die Hände am Steuer bleiben. Ein Plus an Sicherheit und an Komfort.



NOTBREMS-ASSISTENT

Der Notbremsassistent erkennt Situationen, in denen ein Auffahrunfall droht, und kann selbstständig eine Teil- oder Vollbremsung einleiten.

- + Radargesteuert
- + Warnfunktion
- + Fahrerunabhängige Bremsung mit Maximalkraft



LANE ASSIST

Mit dem aktiven Spurhalteassistenten bleiben Sie sicher auf der Straße. Ein unbeabsichtigtes Ausscheren des Fahrzeugs wird durch Warnsignale angezeigt.

- + Warnung vor ungewolltem Ausscheren
- + Optisches und akustisches Signal
- + Funktioniert auch bei Dunkelheit und Nebel



VB-AIRSUSPENSION

Der Spezialist für Luftfederung macht unsere Reisemobile noch komfortabler und sicherer dank verbesserter Straßenlage und optimierter Stabilität. Zahlreiche Zusatzfunktionen machen aus Qualität Premium-Qualität.

www.vbairsuspension.de



IVECO

Wir bauen auf ein stabiles Fundament: Mit dem IVECO Fahrgestell bekommen Sie absolute Markenqualität. Robust, stabil und langlebig – da sind wir und unsere Partner so sicher, dass Sie eine zweijährige Mobilitätsgarantie bekommen.


www.iveco.de



TEN HAAFT

Hervorragende Satellitenanlagen für Programmvierfalt und bedienungsfreundlichen Komfort der Extra-Klasse liefert ten Haaft. Ausgezeichneter Service, intelligente Technologie und Spitzenqualität auf allen Kanälen für Ihre Unterhaltung.

www.ten-haaft.de



DOMETIC

Ein starker Partner für viele Fragen. Dometic liefert die Lösungen. Vom Kühlschrank über die Klimaanlage im Wohnraum bis hin zur Dachluke stützt das Unternehmen unsere Reisemobile mit Qualitätsprodukten aus.

www.dometic.com



FAHRZEUGBAU MEIER

Fahrzeugbau Meier ist unsere Instanz in Sachen Sicherheit. Zum Beispiel mit der Kombination aus dem intelligenten Feder- und Dämpfungssystem ActiveAir sowie der neu entwickelten, 200 mm breiteren Vorderachse für den IVECO Daily. Fahrsicherheit auf einer neuen Ebene.

www.fahrzeugbau-meier.de



ALDE

Intelligente Heizlösungen, die bestes Klima schaffen und sich bei Wunsch auch ganz smart per Smart Control App steuern lassen, überzeugen nicht nur uns, sondern auch unsere Kunden.

www.alde-deutschland.de

SIE HABEN DIE WAHL

Mit drei variablen Basis-Grundrissen und einer in ihrer Kombination fast unendlichen Vielzahl von Ausstattungsvarianten macht es Ihnen der EMPIRE leicht, Ihre Vorstellungen von einem perfekten Reisemobil individuell zu verwirklichen.



MIT LÄNGSBETTEN (L GRUNDRISSE)

Längsbetten im Heck erlauben einen bequemen Zugang vom Fußende aus, separat für jedes Bett. Die Kopfteile können unabhängig voneinander verstellt werden.



MIT LÄNGSBETTEN UND SCHRÄNKEN IM SCHLAFZIMMER (LS GRUNDRISSE)

Genau so viel Schlafkomfort wie in den L-Grundrissen, aber ein extra Plus an Stauraum. Denn hier finden im Schlafzimmer vor den Betten zusätzlich zwei geräumige Kleiderschränke Platz.



MIT QUEENSBETT (M UND G GRUNDRISSE)

Einen bequemen Zugang von allen Seiten und zusätzlichen Stauraum bietet der Grundriss mit freistehendem Queensbett und Schränken links und rechts neben dem Bett.







PREISLISTE

EMPIRE 90 L

EMPIRE 94 LS



mit Rollergarage



mit Rollergarage

IVECO Daily 70 C 21
(7.490 kg)

IVECO Daily 70 C 21
(7.490 kg)

MOTOR	IVECO Daily 70 C 21 (7.490 kg)		IVECO Daily 70 C 21 (7.490 kg)	
	Reihendieselmotor (Zylinder)	4	4	
	Hubraum (Liter)	3	3	
	Leistung max. (KW/PS)	151 / 205	151 / 205	
Drehmoment max. (Nm)	470	470		
Emissionsklasse	EURO 6	EURO 6		
MASSEN	Techn. zul. Gesamtmasse (kg) ¹⁾	7.490	7.490	
	Masse in fahrber. Zustand (kg) ¹⁾	6.150	6.250	
	Zuladung (kg) ¹⁾	1.340	1.240	
	Anhängelast (kg)	3.500	3.500	
	zuläss. Zuggesamtgewicht (kg)	10.700	10.700	
ABMESSUNGEN	Gesamtlänge (mm)	9.230	9.630	
	Gesamtbreite (mm)	2.500	2.500	
	Gesamthöhe (mm)	3.480	3.480	
	Radstand (mm)	5.100	5.100	
	Lounge-Sitzbank links (mm)	1.500 x 1.000	1.500 x 1.000	
	Couch rechts (mm)	1.250 x 650	1.250 x 650	
	Heckbett (mm)	2 x 2.000 x 1.060	2 x 2.000 x 1.060	
	Hubbett optional (mm)	2.080 x 1.300	2.080 x 1.300	
	Garagentüre (Durchfahrt H x B in mm)	1.240 x 1.140	1.240 x 1.140	
	302.900,00 €	305.900,00 €		

Preise in Euro (inkl.19% MwSt.)

1) siehe Rückseite

EMPIRE 94 M



mit Rollergarage

IVECO Daily 70 C 21
(7.490 kg)

MOTOR	Reihendieselmotor (Zylinder)	4
	Hubraum (Liter)	3
	Leistung max. (KW/PS)	151 / 205
	Drehmoment max. (Nm)	470
	Emissionsklasse	EURO 6
MASSEN	Techn. zul. Gesamtmasse (kg) ¹⁾	7.490
	Masse in fahrber. Zustand (kg) ¹⁾	6.250
	Zuladung (kg) ¹⁾	1.240
	Anhängelast (kg)	3.500
	zuläss. Zuggesamtgewicht (kg)	10.700
ABMESSUNGEN	Gesamtlänge (mm)	9.630
	Gesamtbreite (mm)	2.500
	Gesamthöhe (mm)	3.480
	Radstand (mm)	5.100
	Lounge-Sitzbank links (mm)	1.500 x 1.000
	Couch rechts (mm)	1.250 x 650
	Heckbett (mm)	2.000 x 1.630
	Hubbett optional (mm)	2.080 x 1.300
Garagentüre (Durchfahrt H x B in mm)	1.240 x 1.140	
		305.900,00 €

PREISLISTE

Preise in Euro (inkl.19% MwSt.)

¹⁾ siehe Rückseite

EMPIRE LINER 90 L

EMPIRE LINER 93 LB



mit Rollergarage



mit Rollergarage

	Mercedes Benz Atego 924	Mercedes Benz Atego 1230 L	Mercedes Benz Atego 1230 L	
MOTOR	Reihendieselmotor (Zylinder)	6	6	6
	Hubraum (Liter)	7,7	7,7	7,7
	Leistung max. (KW/PS)	175 / 238	220 / 299	220 / 299
	Drehmoment max. (Nm)	1.000	1.200	1.200
	Emissionsklasse	EURO 6	EURO 6	EURO 6
MASSEN	Techn. zul. Gesamtmasse (kg) ¹⁾	10.500	11.990	11.990
	Masse in fahrber. Zustand (kg) ¹⁾	8.540	9.110	9.370
	Zuladung (kg) ¹⁾	1.960	2.880	2.620
	Anhängelast (kg)	3.500	3.500	3.500
	zuläss. Zuggesamtgewicht (kg)	14.000	15.490	15.490
ABMESSUNGEN	Gesamtlänge (mm)	9.090	9.090	9.390
	Gesamtbreite (mm)	2.500	2.500	2.500
	Gesamthöhe (mm)	3.720	3.720	3.720
	Radstand (mm)	4.520	4.760	4.760
	Lounge-Sitzbank links (mm)	1.500 x 1.000	1.500 x 1.000	1.800 x 1.000
	Couch rechts (mm)	1.250 x 650	1.250 x 650	1.250 x 650
	Heckbett (mm)	2 x 2.000 x 1.060	2 x 2.000 x 1.060	2 x 2.000 x 1.060
	Hubbett optional (mm)	2.080 x 1.300	2.080 x 1.300	2.080 x 1.300
	Garagentüre (Durchfahrt H x B in mm)	1.240 x 1.140	1.240 x 1.140	1.240 x 1.140
	357.900,00 €	371.900,00 €	374.900,00 €	

Preise in Euro (inkl.19% MwSt.)

1) siehe Rückseite

EMPIRE LINER 93 LO

(inkl. Slide-Out)



mit Rollergarage

EMPIRE LINER 94 LS



mit Rollergarage

Mercedes Benz Atego
1230 L

Mercedes Benz Atego
1230 L

	Mercedes Benz Atego 1230 L	Mercedes Benz Atego 1230 L	
MOTOR	Reihendieselmotor (Zylinder)	6	6
	Hubraum (Liter)	7,7	7,7
	Leistung max. (KW/PS)	220 / 299	220 / 299
	Drehmoment max. (Nm)	1.200	1.200
	Emissionsklasse	EURO 6	EURO 6
MASSEN	Techn. zul. Gesamtmasse (kg) ¹⁾	11.990	11.990
	Masse in fahrber. Zustand (kg) ¹⁾	9.520	9.420
	Zuladung (kg) ¹⁾	2.470	2.570
	Anhängelast (kg)	3.500	3.500
	zuläss. Zuggesamtgewicht (kg)	15.490	15.490
ABMESSUNGEN	Gesamtlänge (mm)	9.390	9.490
	Gesamtbreite (mm)	2.500	2.500
	Gesamthöhe (mm)	3.720	3.720
	Radstand (mm)	4.760	4.760
	Lounge-Sitzbank links (mm)	1.600 x 1.000	1.500 x 1.000
	Couch rechts (mm)	1.250 x 650	1.250 x 650
	Heckbett (mm)	2 x 2.000 x 1.060	2 x 2.000 x 1.060
	Hubbett optional (mm)	2.080 x 1.300	2.080 x 1.300
	Garagentüre (Durchfahrt H x B in mm)	1.240 x 1.140	1.240 x 1.140
	401.900,00 €	375.900,00 €	

PREISLISTE

Preise in Euro (inkl.19% MwSt.)

¹⁾ siehe Rückseite

EMPIRE LINER 95 M

EMPIRE LINER 98 MB



mit Rollergarage



mit Rollergarage

Mercedes Benz Atego
1230 L

Mercedes Benz Atego
1230 L

	Mercedes Benz Atego 1230 L	Mercedes Benz Atego 1230 L	
MOTOR	Reihendieselmotor (Zylinder)	6	6
	Hubraum (Liter)	7,7	7,7
	Leistung max. (KW/PS)	220 / 299	220 / 299
	Drehmoment max. (Nm)	1.200	1.200
	Emissionsklasse	EURO 6	EURO 6
MASSEN	Techn. zul. Gesamtmasse (kg) ¹⁾	11.990	11.990
	Masse in fahrber. Zustand (kg) ¹⁾	9.470	9.560
	Zuladung (kg) ¹⁾	2.520	2.430
	Anhängelast (kg)	3.500	3.500
	zuläss. Zuggesamtgewicht (kg)	15.490	15.490
ABMESSUNGEN	Gesamtlänge (mm)	9.490	9.790
	Gesamtbreite (mm)	2.500	2.500
	Gesamthöhe (mm)	3.720	3.720
	Radstand (mm)	4.760	5.060
	Lounge-Sitzbank links (mm)	1.500 x 1.000	1.800 x 1.000
	Couch rechts (mm)	1.250 x 650	1.250 x 650
	Heckbett (mm)	2.000 x 1.630	2.000 x 1.630
	Hubbett optional (mm)	2.080 x 1.300	2.080 x 1.300
Garagentüre (Durchfahrt H x B in mm)	1.240 x 1.140	1.240 x 1.140	
	376.900,00 €	379.900,00 €	

Preise in Euro (inkl.19% MwSt.)

¹⁾ siehe Rückseite

EMPIRE LINER 98 MO

(inkl. Slide-Out)



mit Rollergarage

EMPIRE LINER 99 MS



mit Rollergarage

Mercedes Benz Atego
1230 L

Mercedes Benz Atego
1230 L

	Mercedes Benz Atego 1230 L	Mercedes Benz Atego 1230 L	
MOTOR	Reihendieselmotor (Zylinder)	6	6
	Hubraum (Liter)	7,7	7,7
	Leistung max. (KW/PS)	220 / 299	220 / 299
	Drehmoment max. (Nm)	1.200	1.200
	Emissionsklasse	EURO 6	EURO 6
MASSEN	Techn. zul. Gesamtmasse (kg) ¹⁾	11.990	11.990
	Masse in fahrber. Zustand (kg) ¹⁾	9.710	9.810
	Zuladung (kg) ¹⁾	2.280	2.180
	Anhängelast (kg)	3.500	3.500
	zuläss. Zuggesamtgewicht (kg)	15.490	15.490
ABMESSUNGEN	Gesamtlänge (mm)	9.790	9.890
	Gesamtbreite (mm)	2.500	2.500
	Gesamthöhe (mm)	3.720	3.720
	Radstand (mm)	5.060	5.060
	Lounge-Sitzbank links (mm)	1.600 x 1.000	1.500 x 1.000
	Couch rechts (mm)	1.250 x 650	1.250 x 650
	Heckbett (mm)	2.000 x 1.630	2.000 x 1.630
	Hubbett optional (mm)	2.080 x 1.300	2.080 x 1.300
Garagentüre (Durchfahrt H x B in mm)	1.240 x 1.140	1.240 x 1.140	
	406.900,00 €	380.900,00 €	

PREISLISTE

Preise in Euro (inkl.19% MwSt.)

¹⁾ siehe Rückseite

EMPIRE LINER 100 GB



mit PKW-Garage (Smart)

Mercedes Benz Atego
1230 L

Mercedes Benz Atego
1530 L

	Mercedes Benz Atego 1230 L	Mercedes Benz Atego 1530 L	
MOTOR	Reihendieselmotor (Zylinder)	6	6
	Hubraum (Liter)	7,7	7,7
	Leistung max. (KW/PS)	220 / 299	220 / 299
	Drehmoment max. (Nm)	1.200	1.200
	Emissionsklasse	EURO 6	EURO 6
MASSEN	Techn. zul. Gesamtmasse (kg) ¹⁾	11.990	15.000
	Masse in fahrber. Zustand (kg) ¹⁾	9.365	9.455
	Zuladung (kg) ¹⁾	2.625	5.545
	Anhängelast (kg)	3.500	3.300
	zuläss. Zuggesamtgewicht (kg)	15.490	18.330
ABMESSUNGEN	Gesamtlänge (mm)	10.290	10.290
	Gesamtbreite (mm)	2.500	2.500
	Gesamthöhe (mm)	3.720	3.740
	Radstand (mm)	5.360	5.360
	Lounge-Sitzbank links (mm)	1.800 x 1.000	1.800 x 1.000
	Couch rechts (mm)	1.250 x 650	1.250 x 650
	Heckbett (mm)	2.000 x 1.630	2.000 x 1.630
	Hubbett optional (mm)	2.080 x 1.300	2.080 x 1.300
Garagentüre (Durchfahrt H x B in mm)	1.600 x 1.900	1.600 x 1.900	
	392.900,00 €	405.900,00 €	

Preise in Euro (inkl.19% MwSt.)

¹⁾ siehe Rückseite

EMPIRE LINER 100 GO

(inkl. Slide-Out)



mit PKW-Garage (Smart)

Mercedes Benz Atego
1230 L

Mercedes Benz Atego
1530 L

	Mercedes Benz Atego 1230 L	Mercedes Benz Atego 1530 L	
MOTOR	Reihendieselmotor (Zylinder)	6	6
	Hubraum (Liter)	7,7	7,7
	Leistung max. (KW/PS)	220 / 299	220 / 299
	Drehmoment max. (Nm)	1.200	1.200
	Emissionsklasse	EURO 6	EURO 6
MASSEN	Techn. zul. Gesamtmasse (kg) ¹⁾	11.990	15.000
	Masse in fahrber. Zustand (kg) ¹⁾	9.505	9.595
	Zuladung (kg) ¹⁾	2.485	5.405
	Anhängelast (kg)	3.500	3.300
	zuläss. Zuggesamtgewicht (kg)	15.490	18.330
ABMESSUNGEN	Gesamtlänge (mm)	10.290	10.290
	Gesamtbreite (mm)	2.500	2.500
	Gesamthöhe (mm)	3.720	3.740
	Radstand (mm)	5.360	5.360
	Lounge-Sitzbank links (mm)	1.600 x 1.000	1.600 x 1.000
	Couch rechts (mm)	1.250 x 650	1.250 x 650
	Heckbett (mm)	2.000 x 1.630	2.000 x 1.630
	Hubbett optional (mm)	2.080 x 1.300	2.080 x 1.300
	Garagentüre (Durchfahrt H x B in mm)	1.600 x 1.900	1.600 x 1.900
	419.900,00 €	432.900,00 €	

PREISLISTE

Preise in Euro (inkl.19% MwSt.)

¹⁾ siehe Rückseite

EMPIRE LINER 110 GSB



mit PKW-Garage (≤ 3,85 m – Smart / Fiat 500 / Mini)

Mercedes Benz Atego
1230 L

Mercedes Benz Atego
1530 L

	Mercedes Benz Atego 1230 L	Mercedes Benz Atego 1530 L	
MOTOR	Reihendieselmotor (Zylinder)	6	6
	Hubraum (Liter)	7,7	7,7
	Leistung max. (KW/PS)	220 / 299	220 / 299
	Drehmoment max. (Nm)	1.200	1.200
	Emissionsklasse	EURO 6	EURO 6
MASSEN	Techn. zul. Gesamtmasse (kg) ¹⁾	11.990	15.000
	Masse in fahrber. Zustand (kg) ¹⁾	9.765	9.855
	Zuladung (kg) ¹⁾	2.225	5.145
	Anhängelast (kg)	3.500	3.300
	zuläss. Zuggesamtgewicht (kg)	15.490	18.330
ABMESSUNGEN	Gesamtlänge (mm)	11.290	11.290
	Gesamtbreite (mm)	2.500	2.500
	Gesamthöhe (mm)	3.720	3.740
	Radstand (mm)	5.960	5.960
	Lounge-Sitzbank links (mm)	1.800 x 1.000	1.800 x 1.000
	Couch rechts (mm)	1.250 x 650	1.250 x 650
	Heckbett (mm)	2.000 x 1.630	2.000 x 1.630
	Hubbett optional (mm)	2.080 x 1.300	2.080 x 1.300
	Garagentüre (Durchfahrt H x B in mm)	1.600 x 1.900	1.600 x 1.900
	402.900,00 €	415.900,00 €	

Preise in Euro (inkl.19% MwSt.)

¹⁾ siehe Rückseite

EMPIRE LINER 110 GSO

(inkl. Slide-Out)



mit PKW-Garage (≤ 3,85 m – Smart/Fiat 500/Mini)

Mercedes Benz Atego
1230 L

Mercedes Benz Atego
1530 L

	Mercedes Benz Atego 1230 L	Mercedes Benz Atego 1530 L	
MOTOR	Reihendieselmotor (Zylinder)	6	6
	Hubraum (Liter)	7,7	7,7
	Leistung max. (KW/PS)	220 / 299	220 / 299
	Drehmoment max. (Nm)	1.200	1.200
	Emissionsklasse	EURO 6	EURO 6
MASSEN	Techn. zul. Gesamtmasse (kg) ¹⁾	11.990	15.000
	Masse in fahrber. Zustand (kg) ¹⁾	9.915	10.000
	Zuladung (kg) ¹⁾	2.075	5.000
	Anhängelast (kg)	3.500	3.300
	zuläss. Zuggesamtgewicht (kg)	15.490	18.330
ABMESSUNGEN	Gesamtlänge (mm)	11.290	11.290
	Gesamtbreite (mm)	2.500	2.500
	Gesamthöhe (mm)	3.720	3.740
	Radstand (mm)	5.960	5.960
	Lounge-Sitzbank links (mm)	1.600 x 1.000	1.600 x 1.000
	Couch rechts (mm)	1.250 x 650	1.250 x 650
	Heckbett (mm)	2.000 x 1.630	2.000 x 1.630
	Hubbett optional (mm)	2.080 x 1.300	2.080 x 1.300
	Garagentüre (Durchfahrt H x B in mm)	1.600 x 1.900	1.600 x 1.900
	429.900,00 €	442.900,00 €	

Preise in Euro (inkl.19% MwSt.)

¹⁾ siehe Rückseite

SERIENAUSSTATTUNG MORELO EMPIRE

ANTRIEB . FAHRWERK . COCKPIT . LICHT

	IVECO Daily 7,49 t
ANTRIEB	
BASISFAHRZEUG EMPIRE	
Turbodieselmotor mit Heckantrieb	■
Kraftstofftank in Liter	90
Emissionsklasse EURO 6	AdBlue
Drehstrom-Lichtmaschine	14 V / 210 A / 2940 W
ZF 8-Gang Wandlergetriebe	■
Differenzialsperre für Hinterachse	■
Motorvariante C21, 151 kW / 205 PS (nur in Verbindung mit Art. Nr. 011203 ZF-Wandlergetriebe)	■
FAHRWERK	
Ganzjahresbereifung	■
Scheibenbremsen an Vorder- und Hinterachse	■
Luftfederung Vorder- und Hinterachse, „Auto-Level“ und diversen Sonderfunktionen (auf Stahlfelgen)	■
Elektronisch geregeltes Anti-Blockier-System (ABS)	■
Antriebs-Schlupf-Regelung (ASR)	■
Elektronisches Stabilitäts-Programm (ESP)	■
Pannen-Set mit Warndreieck, Verbandskasten, Warnleuchte und Unterlegkeil	■
Reserverad mit Halterung	■
Unterfahrschutz	■
COCKPIT	
Pilotensitze luftgefedert, drehbar, mit Lendenwirbelstütze, Armlehnen, Sitzheizung und integriertem Gurtsystem	
Isolier-Plissee hinter Windschutzscheibe, mit elektrischer Betätigung und Sichtschutz	
Panorama-Verbundglas-Windschutzscheibe getönt und elektrisch beheizbar	
Flächenbündige, isolierverglaste Fahrerhaus-Seitenscheiben, mit elektrischer Betätigung	
Klimaanlage Fahrerhaus	
Tempomat	
Lenkrad in Höhe und Neigung verstellbar (bei Daily nur in Höhe)	
Außenspiegel und Scheibenwischeranlage im Reisebus-Stil mit Weitwinkel- und Bordsteinspiegel	
Premium-Cockpit mit Lederverkleidung, Cupholder, Kühlfach regelbar und Ambientebeleuchtung	
Navigationssystem mit 9" Touchscreen und DAB / DAB+ -Tuner, Soundsystem, inkl. Rückfahr-Doppelkamera mit Shutter, Freisprecheinrichtung für Telefon mit Bluetooth	
Hochwertige 2-Wege-Lautsprecher in den Seitenverkleidungen	
Steckdosen, 1 x 12 Volt, 1 x USB-Ladebuchse und 2 x 230 Volt	
Optimierte Schallisolierung Motorraum	
Fahrerhausbereich komplett isoliert, neuartiges GFK-Modul	
LICHT	
LED-Frontscheinwerfer 12 V, Ablend-/Fernlicht und Blinker	
Nebelscheinwerfer	
Tagfahrlicht in LED-Technik	
LED-Rückleuchten mit Chromring	

SERIENAUSSTATTUNG MORELO EMPIRE

KABINENAUFBAU . HUBBETT . WOHNEN + SCHLAFEN

KABINENAUFBAU	Seitenwände und Dach in 52 mm Wandstärke, davon 50 mm geschlossenzelliger RTM-Hartschaum	
	Aluminium-Dachprofileleisten mit Regenwasserführung zur Reduzierung von Seitenwandverschmutzung	
	Seitenwände in Alu-RTM-Alu-Sandwichbauweise, glatt und hochglänzend	
	Dach in GFK-RTM-Alu-Sandwichbauweise, mit Hagelschutz und geringer Wärmeleitfähigkeit	
	Unterboden in GFK-RTM-GFK-Sandwichbauweise, korrosions- und holzfrei	
	Kältebrückenfreie Wandverbindungstechnik, mittels hochverdichteter PU-Hartleisten	
	Blitzschutz durch Faraday'schen Käfig	
	Doppelboden beheizbar mit ca. 420 mm Höhe, seitlich über Außenklappen zugänglich	
	Eingangstüre „TOP-Class“ extrabreit mit Codeschloß und Fernbedienung, Fenster mit Verdunklungsrollo und Fliegengitter	
	Einstiegsstufe innen beheizt und beleuchtet, mit 2 Schubkästen	
	Einstiegsstufe außen 2-stufig, elektrisch ausfahrbar mit Sicherheits-Schaltung	
	Heckgarage mit Garagentüre rechts und links, Bodenschienen mit Verzurrösen, 230 Volt Steckdose und elektrischer Entriegelung	
	Heckwand in Glasfaserverbund-Sandwichbauweise, mit PU-Schaumkern	
	Echtglasfenster im Wohnraum doppelverglast und getönt, ausstellbar, mit Verdunklungsplissee und Fliegenrollo	
	Stauraumklappen thermisch getrennt mit elektrischer Entriegelung	
	Stauraumbeleuchtung in LED	
	Vollkommen holzfreie Aufbaustruktur	
	Vorderfront und Seitenschürzen aus hochstabilem Glasfaserverbundmaterial	
Außenapplikation Echtglas schwarz		
LED-Beleuchtung an den Seitenwänden		
Stabiler Griff als Einstiegshilfe, beleuchtet		
HUBBETT	Dachluke mit Fliegenrollo und Verdunklungsplissee	OPTIONAL
	Komfort-Unterfederung mit bequemer Mehrzonen-Matratze	
	Liegefläche ca. 2.080 x 1.300 mm	
	Abtrenn-Vorhang	
WOHNEN + SCHLAFEN	Bodenbelag aus pflegeleichtem und hochwertigem PVC	
	Wohnraumboden eben, vom Heck bis zum Armaturenbrett	
	Midi-Dachluke mit Fliegenrollo und Verdunklungsplissee im Schlafraum	
	Doppelverglastes Panorama-Dachfenster im Wohnraum, Fliegenrollo und Verdunklungsplissee	
	Lichtbaldachine mit LED-Spots, inklusive indirekter Beleuchtung, dimmbar	
	Heckbett mit EvoPore Mehrzonen-Matratze und „Watergel“-Oberschicht inklusive Komfort-Unterfederung und verstellbarem Kopfteil	
	Kleiderschränke mit LED-Beleuchtung	
	Mikrofaserpolsterung einschließlich Fahrer- und Beifahrersitz	
	Multifunktionscouch mit 2 gurtgesicherten Sitzplätzen in Fahrtrichtung	
	Sitzgruppe mit ergonomisch geformter Polsterung, komfortabler Mehrschichtaufbau mit Diolenwattierung und Reißverschlüssen	
	Ausziehbarer, stabiler Tisch mit großem Verschieberegion und Schichtstoffoberfläche	
	Apothekerauszugsschrank im Eingangsbereich	
	Steckdosen in Wohn- und Schlafraum	
	Wand- und Deckenbespannung in Kunstleder	
Elegante Raffstores		

PREISLISTE

SERIENAUSSTATTUNG MORELO EMPIRE

KÜCHE . BADEZIMMER . GAS + HEIZUNG + WASSER . ELEKTRONIK

KÜCHE

190 Liter AES-Kühlschrank mit separatem 33 Liter Gefrierfach, Kühlschrankdekor dunkel verspiegelt, mit automatischer und manueller Energiewahl, Gas-Backofen mit Grill

Mineralstoff-Küchenarbeitsplatte mit nahtlos eingeformtem Spül- und Restebecken sowie Haushaltsabflüssen, Vollauszüge im Küchenunterschrank, inkl. Nespressomaschine

Dreiflamm-Luxus-Gasherd, versenkt eingebaut, mit Automatikzündung und Glasabdeckung

Dunstabzug über Kochfeld

Einhebel-Mischarmatur, in Chrom

Schubladen mit SuperSoft-Einzug und Besteckeinsatz

Ausziehbarer Abfallsammler mit zwei herausnehmbaren Behältern

LED-Spots

Steckdosen 2 x 230 Volt

BADEZIMMER

Dachluke mit Fliegenrollo und Verdunklungsplissee

Waschtisch mit nahtlos eingeformtem Waschbecken, Push-Open-Ventil sowie Haushaltsabfluss

Einhebel-Mischarmatur, in Chrom, mit Auszug am Waschtisch

Seifenspender, Becherhalter und ausziehbare Handtuchstangen

Spiegelschrank mit Beleuchtung

Separate Dusche mit Regendusche und zusätzlicher Handbrause

Toilettenraumfenster mit Fliegenrollo und Verdunklungsplissee

Toilette in Keramik mit 250 Liter Festtank

Toilettenpapierhalter und Toilettenbürste

Geräumiger Kleiderschrank mit LED-Beleuchtung

LED-Spots

Steckdosen 2 x 230 Volt

GAS + HEIZUNG + WASSER

Gastank 120 Liter mit Füllstandanzeige im Display des Kontrollpanels, mit Gasaußenanschluss

Warmwasser-Gas-Zentralheizung 5.500 Watt mit thermostatischer Regelung, automatischem Entlüftungsventil und Rücklauf-Strangsperr

Elektrische Heizpatrone 230 Volt, bis 3.000 Watt

Motorwärmetauscher, der die Abwärme des Motors zur Wohnraumbeheizung nutzt

Fußbodenheizung in Wohnraum und Bad

Handtuchrockner-Heizkörper im Bad in Chrom, thermostatisch regelbar

Heizkreis Heckgarage regelbar

Integrierter Warmwasserboiler zur Versorgung aller Entnahmestellen

Frischwassertank 380 Liter, Abwassertank 250 Liter, Fäkaltank 250 Liter, im beheizten Doppelboden

Abwassertankentleerung durch Ablasshahn mit großem Querschnitt im beheizten Doppelboden und Abwasser-Ablassschlauch mit Bajonettanschluss

Abwasserleitungen in haustechnisch ähnlicher Ausführung

Zentrale Druckwasserversorgung

ELEKTRONIK

Steckdose 230 Volt in Garage

230 Volt-CEE-Einspeisung mit isolierter Bodendurchführung

Lithium-Ionen-Batterie 1 x 360 AH, Mastervolt Kombi-Ladegerät / Wechselrichter 3.000 Watt, bis 150 A Ladeleistung, mit Netzstärkevorwahl / Netz mangelausgleich (Power-Sharing), vollautomatischer

Batterieschutz der Spitzenklasse, Premium-Controlpanel, Steckdose 230 V in Garage

Soundsystem mit 4 Lautsprechern und Subwoofer

Solaranlage mit 120 Watt Maximalleistung

Zentrales Steuer- und Control-Panel mit Touchscreen

Abschaltung der Bordelektrik bei Unterspannung oder Übertemperatur

Bordelektronik mikroprozessorgesteuert mit BUS-Technik

Tasten zum Ein- und Ausschalten der Beleuchtung, Wasserpumpe und Sonderausstattung, inklusive Hauptschalter für alle Verbraucher

Alarmeinrichtungen für „Abwassertank voll“, „Ausgefahrene Trittstufe“, „Frischwassertank leer“, „Reserve-Gasflasche in Betrieb“ und diverse andere

LCD-Bedienpaneel zum Überwachen der Außen- und Innentemperatur, Außenstromzufuhr, Batterien-Parallelschaltung, Batteriespannung der Fahrzeug- und Aufbauatterie

LCD-Bedienpaneel zum Überwachen von Abwassertank, Frischwassertank, Gasfüllstand (nur in Verbindung mit Gastank) und Lade- und Entladestrom, Datum und Uhrzeit mit Weckfunktion

AKTIVE SICHERHEIT



Das intelligente Feder- und Dämpfungssystem **ActiveAir** in Verbindung mit unserer neu entwickelten **breiten Vorderachse** für den IVECO Daily hebt die Fahrsicherheit und den Federungskomfort auf eine neue Ebene. Er„fahren“ Sie ein adaptives Dämpfersystem und eine um 200 mm breitere Spurweite mit zahlreichen Vorteilen:

- Bremswegverkürzung um bis zu 15 %
- Seitenneigung bei Kurvenfahrten werden um bis zu 50 % reduziert

- Die Seitenwindempfindlichkeit wird um bis zu 8 % reduziert
- Reduzierung des Kraftstoffverbrauches durch verringerten Abrollwiderstand von 9,3 %
- Verbesserung der Optik durch weit außenstehende Vorderräder
- Dämpfereinstellungen wählbar zwischen „Comfort“, „Normal“ und „Sport“.

🔗 www.fahrzeugbau-meier.de



VOLLAUTOMATISCHES HUBSTÜTZEN-SYSTEM



MACHEN SIE SICH IHREN AUFENTHALT IN IHREM MORELO SO BEQUEM UND EINFACH WIE NUR MÖGLICH

Unsere Hubstützenanlagen sind speziell auf Ihr Fahrzeug abgestimmt und die 4 hydraulischen Hubstützen stellen es in weniger als 2 Minuten in die Waagerechte. Trotz geringem Eigengewicht kann jede Stütze modellabhängig von 2 bis 10 Tonnen anheben. Beim Einziehen wird ein

besonders hoher Druck erreicht um zu gewährleisten, dass alle Stützen komplett eingezogen werden.

UNSER TIPP

Das E&P Hubstützensystem arbeitet auf Knopfdruck vollautomatisch, aber auch eine manuelle Bedienung ist möglich. Das automatische Kippen macht es Ihnen außerdem noch einfacher, die Tanks zu entleeren.

🔗 www.ep-hydraulics.de



BESTENS GEDÄMMT



STYROFOAM™ MACHT DEN UNTERSCHIED

Als Hersteller von hochwertigen Wohnmobilen setzt MORELO bei der Wärmedämmung auf STYROFOAM™ von Dow.

STYROFOAM™ ist ein blauer XPS-Schaum und kommt als Kernschichtmaterial in Decken, Wänden und Fußböden zum Einsatz. Die geschlossene Zellstruktur macht die Dämmung unempfindlich gegen Feuchtigkeit.

STYROFOAM™ bietet eine ausgezeichnete Wärmedämmung, sorgt für weniger Spritverbrauch durch geringes Gewicht und eine optimierte Verwindungssteifigkeit des Fahrzeugs durch hohe Druckfestigkeit. So steigert es nicht nur den Wohnkomfort an Bord, sondern auch die Qualität und Langlebigkeit Ihres Wohnmobils.

©TM Marke von The Dow Chemical Company ("Dow") oder verbundenen Unternehmen

🔗 www.styrofoamforcaravans.com



SERIENAUSSTATTUNG MORELO EMPIRE LINER

ANTRIEB . FAHRWERK . SICHERHEIT . COCKPIT . LICHT

	BASISFAHRZEUG EMPIRE LINER	Mercedes Benz Atego 12 t / 15 t
ANTRIEB	Turbodieselmotor mit Heckantrieb	■
	Differenzialsperre	■
	Kraftstofftank in Liter	180
	Emissionsklasse EURO 6	AdBlue
	Automatisiertes Schaltgetriebe	6-Gang
	Drehstrom-Lichtmaschine	28 V / 150 A / 4.200 W
FAHRWERK	Bereifung Hinterachse mit Traktionsprofil	285 / 70 R 19.5 / 305 / 70 R 19,5
	Zweikreis-Druckluftbremse und Motorbremse	■
	Scheibenbremsen an Vorder- und Hinterachse	■
	Elektronisch geregeltes Anti-Blockier-System (ABS)	■
	Antriebs-Schlupf-Regelung (ASR)	■
	Elektronisches Stabilitäts-Programm (ESP)	■
	Luftfederung an Vorderachse mit Funktion „Heben und Senken“	■
	Luftfederung an Hinterachse mit Funktion „Heben und Senken“	■
	Pannen-Set mit Warndreieck, Verbandskasten, Warnleuchte und Unterlegkeil	■
	Reserverad mit Halterung	■
SICHERHEIT	Spurhalteassistent	■
	Notbremsassistent	■
	verstärkte Motorbremse	■
COCKPIT	Pilotensitze luftgefedert, drehbar, mit Lendenwirbelstütze, Armlehnen, Sitzheizung und integriertem Gurtsystem	
	Isolier-Plissee für Windschutzscheibe mit elektrischer Betätigung, Sonnenblenden- und Privacy-Funktion	
	Panorama-Verbundglas-Windschutzscheibe, getönt und elektrisch beheizbar	
	Flächenbündige, isolierverglaste Fahrerhaus-Seitenscheiben mit elektrischer Betätigung	
	Klimaanlage Fahrerhaus	
	Tempomat	
	Lenkrad in Höhe und Neigung verstellbar	
	Außenspiegel und Scheibenwischeranlage, im Reisebus-Stil mit Weitwinkel- und Bordsteinspiegel	
	Premium-Cockpit mit Lederverkleidung, Cupholder, Kühlfach regelbar und Ambientebeleuchtung	
	Navigationssystem mit 9" Touchscreen und DAB / DAB+ -Tuner, Soundsystem, inkl. Rückfahr-Doppelkamera mit Shutter,	
	Freisprecheinrichtung für Telefon mit Bluetooth	
	Hochwertige 2-Wege-Lautsprecher in den Seitenverkleidungen	
	Steckdosen 1 x 12 Volt, 1 x USB-Ladebuchse und 2 x 230 Volt	
Optimierte Schallisolierung Motorraum		
Fahrerhausbereich komplett isoliert, neuartiges GFK-Modul		
LICHT	LED-Hauptscheinwerfer mit zusätzlichem Fernlicht	
	Nebelscheinwerfer	
	Tagfahrlicht in LED-Technik	
	LED-Rückleuchten mit Chromring	

SERIENAUSSTATTUNG MORELO EMPIRE LINER

KABINENAUFBAU . HUBBETT . WOHNEN + SCHLAFEN

KABINENAUFBAU	Seitenwände und Dach in 52 mm Wandstärke, davon 50 mm geschlossenzelliger RTM-Hartschaum	
	Aluminium-Dachprofileleisten mit Regenwasserführung zur Reduzierung von Seitenwandverschmutzung	
	Seitenwände in Alu-RTM-Alu-Sandwichbauweise, glatt und hochglänzend	
	Dach in GFK-RTM-Alu-Sandwichbauweise, mit Hagelschutz und geringer Wärmeleitfähigkeit	
	Unterboden in GFK-RTM-GFK-Sandwichbauweise, korrosions- und holzfrei	
	Kältebrückenfreie Wandverbindungstechnik, mittels hochverdichteter PU-Hartleisten	
	Garagentür mit elektrischer Entriegelung	
	Blitzschutz durch Faraday'schen Käfig	
	Doppelboden beheizbar mit ca. 480 mm Höhe, seitlich über Außenklappen zugänglich	
	Eingangstüre „TOP-Class“ extrabreit mit Codeschloß und Fernbedienung, Fenster mit Verdunklungsrollo und Fliegengitter	
	Einstiegsstufe innen beleuchtet und beheizt, mit 2 Schubkästen	
	Einstiegstreppe außen 3-stufig, hochstabil, beleuchtet, elektrisch ausfahrbar mit Sicherheits-Schaltung	
	Heckgarage mit Garagentüre rechts und links, Bodenschienen mit Verzurrösen und 230 Volt Steckdose (nicht bei G-Modellen)	
	Heckwand in Glasfaserverbund-Sandwichbauweise, mit PU-Schaumkern	
	Echtglasfenster im Wohnraum doppelverglast und getönt, ausstellbar, mit Verdunklungsplissee und Fliegenrollo	
	Stauraumklappen thermisch getrennt, innen mit Teppich verkleidet	
	Stauraumbeleuchtung in LED	
	Vollkommen holzfreie Aufbaustruktur	
	Vorderfront und Seitenschürzen, aus hochstabilem Glasfaserverbundmaterial	
	Außenapplikation Echtglas schwarz	
	Heckgaragenklappe elektrisch, nur bei G-Modellen	
LED-Beleuchtung an den Seitenwänden		
Stabiler Griff als Einstiegshilfe, beleuchtet		
HUBBETT	Dachluke mit Fliegenrollo und Verdunklungsplissee	
	Komfort-Unterfederung mit bequemer Mehrzonen-Matratze	
	Liegefläche ca. 2.080 x 1.300 mm	
	Abtrenn-Vorhang	
WOHNEN + SCHLAFEN	Bodenbelag aus pflegeleichtem und hochwertigem PVC	
	Wohnraumboden eben, vom Heck bis zum Armaturenbrett	
	Midi-Dachluke mit Fliegenrollo und Verdunklungsplissee im Schlafraum	
	Doppelverglastes Panorama-Dachfenster im Wohnraum, Fliegenrollo und Verdunklungsplissee	
	Lichtbaldachine mit LED-Spots, inklusive indirekter Beleuchtung, dimmbar	
	Heckbett mit EvoPore Mehrzonen-Matratze und „Watergel“-Oberschicht inklusive Komfort-Unterfederung und verstellbarem Kopfteil	
	Kleiderschränke mit LED-Beleuchtung	
	Mikrofaserpolsterung einschließlich Fahrer- und Beifahrersitz	
	Multifunktionscouch mit 2 gurtgesicherten Sitzplätzen in Fahrtrichtung (nicht Slideout-Modelle)	
	Sitzgruppe mit ergonomisch geformter Polsterung, komfortabler Mehrschichtaufbau mit Diolenwattierung und Reißverschlüssen	
	Ausziehbarer, stabiler Tisch, mit großem Verschiebebereich	
	Apothekerauszugsschrank im Eingangsbereich	
	Steckdosen in Wohn- und Schlafraum	
	Wand- und Deckenbespannung in Kunstleder	
	Elegante Raffstores	

OPTIONAL

PREISLISTE

SERIENAUSSTATTUNG MORELO EMPIRE LINER

KÜCHE . BADEZIMMER . GAS + HEIZUNG + WASSER

KÜCHE

190 Liter AES-Kühlschrank mit separatem 33 Liter Gefrierfach, Kühlschrankdekor dunkel verspiegelt, mit automatischer und manueller Energiewahl, Gas-Backofen mit Grill

Mineralstoff-Küchenarbeitsplatte mit nahtlos eingeformtem Spül- und Restebecken sowie Haushaltsabflüssen, Vollauszüge im Küchenunterschrank, inkl. Nespressomaschine

Dreiflamm-Luxus-Gasherd, versenkt eingebaut, mit Automatikzündung und Glasabdeckung

Dunstabzug über Kochfeld (Entfall bei Slide out)

Einhebel-Mischarmatur, in Chrom

Schubladen mit SuperSoft-Einzug und Besteckeinsatz

Ausziehbarer Abfallsammler mit zwei herausnehmbaren Behältern

LED-Spots

Steckdosen 2 x 230 Volt

BADEZIMMER

Dachluke mit Fliegenrollo und Verdunklungsplissee

Waschtisch mit nahtlos eingeformtem Waschbecken, Push-Open-Ventil sowie Haushaltsabfluss

Einhebel-Mischarmatur, in Chrom

Seifenspendler, Becherhalter und ausziehbare Handtuchstangen

Spiegelschrank inklusive Beleuchtung

Separate Dusche mit Regendusche und zusätzlicher Handbrause

Toilettenraumfenster mit Fliegenrollo und Verdunklungsplissee

Toilette in Keramik mit 300 Liter Festtank

Toilettenpapierhalter und Toilettenbürste

Geräumiger Kleiderschrank mit LED-Beleuchtung

LED-Spots

Steckdosen 2 x 230 Volt

GAS + HEIZUNG + WASSER

Gastank 120 Liter mit Füllstandanzeige im Display des Kontrollpanels, mit Gasaußenanschluss

Warmwasser-Gas-Zentralheizung 5.500 Watt mit thermostatischer Regelung, automatischem Entlüftungsventil und Rücklauf-Strangsperr

Elektrische Heizpatrone 230 Volt, bis 3.000 Watt

Motorwärmetauscher, der die Abwärme des Motors zur Wohnraumbeheizung nutzt

Fußbodenheizung in Wohnraum und Bad

Handtuchrockner-Heizkörper im Bad in Chrom, thermostatisch regelbar

Heizkreis Heckgarage regelbar

Integrierter Warmwasserboiler zur Versorgung aller Entnahmestellen

Frischwassertank 450 Liter, Abwassertank 300 Liter, Fäkaltank 300 Liter, im beheizten Doppelboden

Abwassertankentleerung durch Ablasshahn mit großem Querschnitt im beheizten Doppelboden und Abwasser-Ablassschlauch mit Bajonettanschluss

Abwasserleitungen in haustechnisch ähnlicher Ausführung

Zentrale Druckwasserversorgung

ELEKTRONIK	Steckdose 230 Volt in Garage
	230 Volt-CEE-Einspeisung mit isolierter Bodendurchführung
	Lithium-Ionen-Batterie 1 x 360 Ah, Mastervolt Kombi-Ladegerät / Wechselrichter 3.000 Watt, bis 150 A Ladeleistung, mit Netzstärkevorwahl / Netz mangelausgleich (Power-Sharing), vollautomatischer Batterieschutz der Spitzenklasse, Premium-Controlpanel, Steckdose 230 V in Garage
	Soundsystem mit 4 Lautsprechern und Subwoofer
BORDELEKTRONIK	Solaranlage mit 120 Watt Maximalleistung
	Zentrales Steuer- und Control-Panel mit Touchscreen
	Abschaltung der Bordelektrik bei Unterspannung oder Übertemperatur
	Bordelektronik mikroprozessorgesteuert mit BUS-Technik
	Tasten zum Ein- und Ausschalten der Beleuchtung, Wasserpumpe und Sonderausstattung, inklusive Hauptschalter für alle Verbraucher
	Alarminrichtungen für „Abwassertank voll“, „Ausgefahrene Trittstufe“, „Frischwassertank leer“, „Reserve-Gasflasche in Betrieb“ und diverse andere
	LCD-Bedienpaneel zum Überwachen der Außen- und Innentemperatur, Außenstromzufuhr, Batterien-Parallelschaltung, Batteriespannung der Fahrzeug- und Aufbauabatterie
LCD-Bedienpaneel zum Überwachen von Abwassertank, Frischwassertank, Gasfüllstand (nur in Verbindung mit Gastank) und Lade- und Entladestrom, Datum und Uhrzeit mit Weckfunktion	

DOMETIC TEC-TOWER

KÜHLSCHRANK

Oberklasse im Reisemobilsegment heißt, auch im Interieur auf Oberklasse zu setzen. Bei MORELO gibt's serienmäßig unsere größten Kühlschränke mit an Bord. Egal, ob der zweitürige RMD mit separatem Frosterfach und 190 Liter Volumen oder der RMDT (TecTower) mit kombiniertem Ofen.



DOMETIC
Mobile living made easy.

MORELO entsprechend, mehr als nur Standard. Dometic. Mobile living made easy.

UNSER TIPP
Einmal im Jahr den Brenner reinigen, damit der Kühlschrank die gewohnte Kühlleistung bringt.

www.dometic.com



GRÖSSE IM DETAIL

Alle Fernsehgeräte in Ihrem MORELO werden von alphasatronics am Standort Nürnberg hergestellt. Dies ermöglicht eine gleichbleibend hohe Qualität, damit Ihre Erwartungen an ein zuverlässiges mobiles Fernsehgerät erfüllt werden.

Die Geräte sind ausgestattet mit stromsparenden alphasatronics Weitwinkel-Displays, integriertem Triple-Tuner (DVB-S2, DVB-T2 (H.265), DVB-C mit CI+ für den Empfang von Pay TV), DVD-



alphatronics

Player, ausgerüstet für das Mobile Home Automation-System.

UNSER TIPP
Nehmen Sie doch einfach Ihre Lieblingsfilme auf einem geeigneten USB-Stick mit in den Urlaub und genießen Sie auch unterwegs beste Unterhaltung dank alphasatronics.

www.alphasatronics.de



PREISLISTE

SONDERAUSSTATTUNG MORELO EMPIRE

FAHRWERK . COCKPIT . KABINE . KÜCHE

Artikel / Gewicht ¹	FAHRWERK EMPIRE - IVECO DAILY	IVECO Daily
011218 / 98	Retarder Original IVECO (Serientank nur 70 Liter)	7.990,00 €
018152D / 95	Kraftstofftank ca. 170 Liter (anstelle Serientank) ³	1.990,00 €
018225 / 05	Active-Air Fahrwerk (nur in Verbindung mit Luftfederung Vorderachse + Hinterachse)	4.490,00 €
018160D-01 / 0	Leichtmetallfelgen Radial Vorderachse, Radzierblenden Hinterachse (inkl. Spurverbreiterung VA + HA) (Reserverad mit Stahlfelge), Stahlventile	3.290,00 €
018177 / 0	Leichtmetallfelgen BiColor Vorderachse, Radzierblenden Hinterachse (inkl. Spurverbreiterung VA + HA) (Reserverad mit Stahlfelge), Stahlventile	3.290,00 €
018178-01 / 0	Leichtmetallfelgen Silver Vorderachse, Radzierblenden Hinterachse (inkl. Spurverbreiterung VA + HA) (Reserverad mit Stahlfelge), Stahlventile	3.290,00 €
018170D / 08	Spurverbreiterung Vorderachse für Stahlfelge	490,00 €
018180 / 08	Spurverbreiterung Hinterachse für Stahlfelge	790,00 €
018175 / 15	Daily „wide axle“ Vorderachse (Spurbreite Vorderachse + 200 mm)	7.290,00 €
018131D / 18	Elektrische und technische Vorbereitung für Anhängerkupplung	790,00 €
018119 / 64	Anhängerkupplung bis 3.500 kg, abnehmbar (Nachrüstung extrem teuer, Fahrzeuggesamtlänge +130mm)	2.690,00 €
018234D / 70	Hubstützenanlage Daily mit automatischer Nivellierung	7.990,00 €
FAHRWERK		
017305 / 06	Lederlenkrad MoreloExklusiv abnehmbar, zur besseren Drehung des Fahrersitzes und Diebstahlschutz	1.450,00 €
021039 / 06	Doppelhorn-Druckluftfanfare	890,00 €
COCKPIT		
		alle Modelle
022008 / 60	Dachmarkise elektrisch 6,0 m, mit LED-Beleuchtung	2.390,00 €
022041 / 01	Seitenwand-Beleuchtung dimmbar mit Fernbedienung, für eine Fahrzeugseite	190,00 €
022040 / 01	Markisen-Beleuchtung dimmbar mit Fernbedienung	190,00 €
025091 / 04	Midi-Heki-Dachfenster im Schlafraum (statt Serien-Dachluke)	690,00 €
025092 / 07	Panorama-Dachfenster, Heki 3, im Schlafraum (statt Serien-Dachluke)	1.290,00 €
025104 / 04	Panorama-Dachfenster, Heki 4, im Wohnraum, elektrisch mit Regensensor (statt Panorama-Dachfenster manuell)	1.350,00 €
037500 / 07	Safe mit elektronischer Verriegelung, automatisches Schließsystem mit Motorantrieb, 8,3 Liter Volumen	320,00 €
020474 / 60	Aluminium-Außenwände in 1,4 mm Blechstärke	1.490,00 €
KABINE		
043052 / 22	Mikrowelle Edelstahl mit Grillfunktion (26 Liter Garraum) unter der Kochmulde (230 Volt-Betrieb über Außenanschluss, nicht bei Geschirrspüler)	1.290,00 €
043030 / 30	Geschirrspülmaschine unter Kochmulde mit Auszug	1.990,00 €
KÜCHE		

Preise in Euro (inkl.19% MwSt.)

¹⁾ Gewicht in kg ³⁾ durch Verwendung der Originaltanksonde wird ein Füllstand über 150 ltr. als „voll“ angezeigt!

SONDERAUSSTATTUNG MORELO EMPIRE

WOHNEN + SCHLAFEN . BAD . ELEKTRONIK . MULTIMEDIA

	Artikel / Gewicht ¹		alle Modelle
WOHNEN + SCHLAFEN	051926 / 47	Hubbett mit elektrischer Betätigung (statt Frontoberschranke)	2.290,00 €
	042202 / 07	Tischsäule höhenverstellbar mit Auflagepolster (nur bei Lounge-Sitzgruppe)	790,00 €
	035218 / 97	Bar-Sitzgruppe mit verstellbarem Einzelsitz und Multifunktionssitzbank (inklusive 5-Personen-Zulassung)	2.290,00 €
	044102 / 05	Zentral-Staubsauger mit Komfortentleerung	990,00 €
	025163 / 05	Ventilator-Dachluke zusätzlich	390,00 €
	036152 / 0	Liegewiese für 90 L / 94 LS	990,00 €
BAD	035990 / 05	Umpumpfunktion von Abwasser- in Fäkalientank	890,00 €
	036035 / 20	Luxusbad mit separatem Toilettenraum und Mini-Dachluke	1.990,00 €
	025064 / 05	zusätzliches Toilettenraumfenster in Seitenwand Luxusbad	890,00 €
ELEKTRONIK	031050 / 02	Alarmanlage	1.290,00 €
	025043 / 30	Dach-Klimagerät für Wohnraum, mit Infrarot-Fernbedienung (Fahrzeuggesamthöhe + 130 mm)	2.890,00 €
	025044 / 30	Dach-Klimagerät für Schlafraum, mit Infrarot-Fernbedienung (Fahrzeuggesamthöhe + 130 mm), nicht in Verbindung mit Panorama-Dachfenster	2.890,00 €
	037190 / 30	Solaranlage mit 2 x 120 Watt Maximalleistung anstelle Serie	2.190,00 €
	037192 / 90	Solaranlage mit 4 x 120 Watt Maximalleistung, inkl. Hochleistungsregler (sofern platztechnisch möglich) anstelle Serie	3.990,00 €
	031447-1 / 58	Zusätzliche Lithium-Ionen-Batterie 360 Ah (nach Freigabe durch konstruktive Prüfung)	5.900,00 €
	031450/ 05	Sinus-Wechselrichter 300 Watt mit separater Steckdose (für Dauerbetrieb von Kleingeräten unbedingt zu empfehlen, z. B. Beatmungsgerät)	450,00 €
MULTIMEDIA	045272 / 46	Satelliten-TV-Anlage mit 24" LED-Flachbildschirm unterhalb Vitrine im Eingangsbereich, 85 cm Spiegel, vollautomatische Ausrichtung, Mehrteilnehmer-Ausstattung durch TWIN-LNB und 24" LED Flachbildschirm im Schlafraum (Fahrzeuggesamthöhe + ca. 130 mm)	5.490,00 €
	037385 / 56	Satelliten-TV-Anlage mit 32" LED-Flachbildschirm im Oberschrank (Beifahrerseite), elektrisch absenkbar, 85cm Spiegel, vollautomatische Ausrichtung, Mehrteilnehmer-Ausstattung durch TWIN-LNB und LED-Flachbildschirm im Schlafraum (Fahrzeuggesamthöhe + ca. 130 mm), mit Gläser Sortiment	6.290,00 €
	037387 / 54	Satelliten-TV-Anlage mit 32" LED-Flachbildschirm über Armaturenbrett im Frontoberschrank, elektrisch absenkbar, 85cm Spiegel, vollautomatische Ausrichtung, Mehrteilnehmer-Ausstattung durch TWIN-LNB und LED-Flachbildschirm im Schlafraum (Fahrzeuggesamthöhe + ca. 130 mm), mit Gläser Sortiment (nicht in Verbindung mit Hubbett)"	6.290,00 €

Preise in Euro (inkl.19% MwSt.)

¹⁾ Gewicht in kg

SONDERAUSSTATTUNG MORELO EMPIRE

VERSORGUNG . AMBIENTE + DEKO

	Artikel / Gewicht ¹⁾		alle Modelle
VERSORGUNG	034202 / 03	Außendusche fahrerseitig im Heckbereich	300,00 €
	033020 / 02	Gas-Alarm zur Wohnraumüberwachung	420,00 €
	018600 / 15	Diesel-Standheizung mit Dauerheizfunktion über Wärmetauscher (5.200 Watt), inklusive Zeitschaltuhr	2.950,00 €
	023110 / 40	Gas-Generator 2.600 Watt Dauerleistung, fest eingebaut (nur in Kombination mit Gastank)	5.290,00 €
	033027 / 03	Gasaussenanschluss auf Beifahrerseite hinter Schürzenklappe	290,00 €
AMBIENTE + DEKO	050100 / 0	Polsterung Mikrofaser in verschiedenen Dessins	■
	050500 / 27	Polsterung Leder in verschiedenen Dessins	3.590,00 €
	051305 / 15	Wohnraumteppich in Farbe Coco 830 beige, 865 graubraun und schoko	1.190,00 €
	051311 / 0	Wohnraumteppich in Sonderfarbe	1.340,00 €
	090000 / 0	Fahrzeug-Übergabe im Werk, mit umfangreicher Einweisung in deutscher Sprache, Übergabeinspektion, Tankfüllung und Werksführung	1.590,00 €

EXPERTENTIPP

ALDE SMART CONTROL

NUTZEN SIE MEHR VON IHREM ALDE®-HEIZUNGSSYSTEM

Alde® Smart Control besteht aus einer Elektronik-Box, die am TouchColor-Bedienteil angeschlossen wird sowie einer App für Ihr Smartphone.

Durch Alde® Smart Control können viele Funktionen der Heizungsanlage, wie z. B. Temperatur, Auswahl der Energiequelle oder „Warmwasser an/aus“ ferngesteuert



werden. Sie erhalten Alarm-Meldungen per SMS über Batterie- und Temperaturstand.

UNSER TIPP

Alde® Smart Control ist jetzt für MORELO ab Werk erhältlich und lässt sich in vielen Fällen ganz einfach nachrüsten. Fragen Sie einfach Ihren Alde® Servicepartner.

www.alde-deutschland.de



EXPERTENTIPP

ÜBERALL ZU HAUSE

Mit einer Satellitenanlage von ten Haaft kaufen Sie nicht nur ein zuverlässiges Markenprodukt. Sie haben sich auch für langjährige Erfahrung, ausgezeichneten Service, intelligente Technologie und Spitzenqualität entschieden!

Viele Servicestellen in ganz Europa sorgen außerdem für Sicherheit und schnelle Hilfe.



Innovative Mobile Technology

UNSER TIPP

Oyster® ist die bedienungsfreundliche Satellitenanlage für Programmviefalt und Komfort der Extra-Klasse.

www.ten-haaft.de



Preise in Euro (inkl.19% MwSt.)

1) Gewicht in kg ■ Serienausstattung

SONDERAUSSTATTUNG MORELO EMPIRE LINER

FAHRWERK . COCKPIT . KABINE . KÜCHE

Artikel / Gewicht ¹⁾		Mercedes Benz Atego 12 t / 15 t
FAHRWERK		
	FAHRWERK EMPIRE LINER MERCEDES BENZ ATEGO	
018148 / 80	Kraftstofftank 280 Liter anstelle 180 Liter Serie	500,00 €
017212 / 0	Leichtmetallfelgen ALCOA Dura Bright für an Vorder- und Hinterachse 17,5" (Mercedes Benz Atego 924)	4.190,00 €
018169 / 0	Leichtmetallfelgen ALCOA Dura Bright an Vorder- und Hinterachse 19,5"	5.500,00 €
018131 / 18	Elektrische und technische Vorbereitung für Anhängerkupplung	990,00 €
018106 / 64	Anhängerkupplung bis 3.500 kg, abnehmbar (Nachrüstung extrem teuer, Fahrzeuggesamtlänge +130 mm)	2.690,00 €
018240 / 85	Hubstützenanlage mit automatischer Nivellierung	7.990,00 €
COCKPIT		
021040 / 06	Doppelhorn-Druckluftfanfare	890,00 €
KABINE		
022008 / 60	Dach-Markise elektrisch 6,0 m, mit LED-Beleuchtung	2.390,00 €
022041 / 01	Seitenwand-Beleuchtung dimmbar mit Fernbedienung, für eine Fahrzeugseite	190,00 €
022040 / 01	Markisen-Beleuchtung dimmbar mit Fernbedienung	190,00 €
025148 / 07	Panorama-Dachfenster, Heki 3, im Schlafraum (statt Serie Midi-Dachluke)	890,00 €
025146 / 04	Panorama-Dachfenster, Heki 4, im Wohnraum, elektrisch, mit Regensensor (statt Panorama-Dachfenster manuell)	1.350,00 €
037500 / 07	Safe mit elektronischer Verriegelung, automatisches Schließsystem mit Motorantrieb, 8,3 Liter Volumen	320,00 €
020474 / 60	Aluminium-Außenwände in 1,4 mm Blechstärke	1.490,00 €
KÜCHE		
043055 / 22	Mikrowelle Edelstahl mit Grillfunktion (26 Liter Garraum) unter der Kochmulde (230 Volt-Betrieb über Außenanschluss)	1.290,00 €
043030 / 30	Geschirrspülmaschine unter Kochmulde mit Auszug	1.990,00 €

Preise in Euro (inkl.19% MwSt.)

¹⁾ Gewicht in kg

PREISLISTE

SONDERAUSSTATTUNG MORELO EMPIRE LINER

WOHNEN + SCHLAFEN . BAD . ELEKTRONIK . MULTIMEDIA

	Artikel / Gewicht ¹		alle Modelle
WOHNEN + SCHLAFEN	051920 / 47	Hubbett mit elektrischer Betätigung (statt Frontoberschranke)	2.290,00 €
	042204 / 07	Tischsäule höhenverstellbar mit Auflagepolster (nur bei Lounge-Sitzgruppe)	790,00 €
	035240 / 97	Bar-Sitzgruppe mit verstellbarem Einzelsitz und Multifunktionsbank (inklusive 5-Personen-Zulassung)	2.290,00 €
	044102 / 05	Zentral-Staubsauger mit Komfortentleerung	990,00 €
	025083 / 03	Ventilator-Dachluke zusätzlich	390,00 €
	036150 / 40	Liegewiese für G-Grundrisse, inkl. zusätzlichem Schrank im Schlafraum und umlaufenden Oberschränken	1.990,00 €
	036152 / 0	Liegewiese für L-Grundrisse	990,00 €
	036153 / 40	Liegewiese für M-Grundrisse, inkl. zusätzlichem Schrank im Schlafraum und umlaufenden Oberschränken	1.990,00 €
	035985 / 50	Gurtplatz für 1 Person an Multifunktionscouch Fahrerseite (nur für Slide Out Modelle)	3.500,00 €
	035985 / 50	Gurtplätze für 2 Personen an Multifunktionscouch Fahrerseite (nur für Slide Out Modelle)	3.500,00 €
BAD	035990 / 05	Umpumpfunktion von Abwasser- in Fäkalientank	890,00 €
	036035 / 20	Luxusbad mit separatem Toilettenraum und Mini-Dachluke	1.990,00 €
	025064 / 05	zusätzliches Toilettenraumfenster in Seitenwand Luxusbad	890,00 €
ELEKTRONIK	031050 / 02	Alarmanlage	1.290,00 €
	025043 / 30	Dach-Klimagerät für Wohnraum, mit Infrarot-Fernbedienung (Fahrzeuggesamthöhe + 130 mm)	2.890,00 €
	025046 / 30	Dach-Klimagerät für Schlafraum, mit Infrarot-Fernbedienung (Fahrzeuggesamthöhe + 130 mm), nicht in Verbindung mit Panorama-Dachfenster	2.890,00 €
	037190 / 30	Solaranlage mit 2 x 120 Watt Maximalleistung anstelle Serie	700,00 €
	037192 / 90	Solaranlage mit 4 x 120 Watt Maximalleistung, inkl. Hochleistungsregler (sofern platztechnisch möglich) anstelle Serie	2.500,00 €
	031447-1 / 58	Zusätzliche Lithium-Ionen-Batterie 360 Ah (nach Freigabe durch konstruktive Prüfung)	5.900,00 €
	031450 / 05	Sinus-Wechselrichter 300 Watt mit separater Steckdose (für Dauerbetrieb von Kleingeräten unbedingt zu empfehlen, z. B. Beatmungsgerät)	450,00 €
MULTIMEDIA	045272 / 46	Satelliten-TV-Anlage mit 24" LED-Flachbildschirm unterhalb Vitrine im Eingangsbereich, 85 cm Spiegel, vollautomatische Ausrichtung, Mehrteilnehmer-Ausstattung durch TWIN-LNB und 24" LED Flachbildschirm im Schlafraum (Fahrzeuggesamthöhe + ca. 130 mm)	5.490,00 €
	037385 / 56	Satelliten-TV-Anlage mit 32" LED-Flachbildschirm im Oberschrank (Beifahrerseite), elektrisch absenkbar, 85cm Spiegel, vollautomatische Ausrichtung, Mehrteilnehmer-Ausstattung durch TWIN-LNB und LED-Flachbildschirm im Schlafraum (Fahrzeuggesamthöhe + ca. 130 mm), mit Gläser Sortiment	6.290,00 €
	037387 / 54	Satelliten-TV-Anlage mit 32" LED-Flachbildschirm über Armaturenbrett im Frontoberschrank, elektrisch absenkbar, 85cm Spiegel, vollautomatische Ausrichtung, Mehrteilnehmer-Ausstattung durch TWIN-LNB und LED-Flachbildschirm im Schlafraum (Fahrzeuggesamthöhe + ca. 130 mm), mit Gläser Sortiment (nicht in Verbindung mit Hubbett)	6.290,00 €

Preise in Euro (inkl.19% MwSt.)

¹⁾ Gewicht in kg

SONDERAUSSTATTUNG MORELO EMPIRE LINER

VERSORGUNG . AMBIENTE + DEKO

	Artikel / Gewicht ¹	alle Modelle	
VERSORGUNG	034202 / 03	Außendusche fahrerseitig im Doppelboden	300,00 €
	033020 / 02	Gas-Alarm zur Wohnraumüberwachung	420,00 €
	018600 / 15	Diesel-Standheizung mit Dauerheizfunktion über Wärmetauscher (5.200 Watt), inklusive Zeitschaltuhr	2.950,00 €
	033012 / 146	Gastank 195 Liter anstelle 120 Liter (Serie), mit Füllstandanzeige im Display des Kontrollpanels (nur nach konstruktiver Prüfung ab Modell 100)	390,00 €
	023105 / 100	Diesel-Generator 4.000 Watt mit Schallschutzhaube	9.800,00 €
	033027 / 03	Gasaussenanschluss auf Beifahrerseite hinter Schürzenklappe	290,00 €
AMBIENTE + DEKO	050100 / 0	Polsterung Mikrofaser in verschiedenen Dessins	■
	050500 / 27	Polsterung Leder in verschiedenen Dessins	3.590,00 €
	051304 / 15	Wohnraumteppich in Farbe Coco 830 beige, 865 graubraun u. schoko	1.190,00 €
	051311 / 0	Wohnraumteppich in Sonderfarbe	1.340,00 €
	090000 / 0	Fahrzeug-Übergabe im Werk mit umfangreicher Einweisung in deutscher Sprache, Übergabeinspektion, Tankfüllung und Werksführung	1.590,00 €

EINE SICHERE BASIS

SICHERHEIT UND KOMFORT SIND PROGRAM

Sie möchten entspannt fahren mit einem guten Gefühl von zusätzlicher Sicherheit? Dann setzen Sie beim Daily neben unserer 8-Gang-Wandlerautomatik HI-MATIC auf unser serienmäßiges ESP ohne auf den Komfort unserer Vollluftfederung zu verzichten. Oder auf die elektromagnetische Telma-Wirbelstrombremse. Die Nummer 1 für sicheres Bremsen wirkt direkt

IVECO

am Antriebsstrang und ermöglicht eine Verzögerung des Fahrzeuges bis hin zum Stillstand. Das sanfte und ruckfreie Bremsen der Telma übernimmt bis zu 90% aller Bremsvorgänge und vermeidet dadurch ein Überhitzen der Betriebsbremse. Darüber hinaus schon das verschleißfreie Bremsen die Betriebsbremse und führt damit zu einer deutlichen Reduzierung der Betriebskosten.

Ihre IVECO Reisemoblexperten

www.iveco.de



DIE VB FULLAIR 4C

Für mehr Komfort, verbesserte Straßenlage und verbesserte Stabilität.

Funktionen

Wussten Sie, dass die VB-FullAir 4C Systeme zusätzlich auch noch folgende Funktionen haben:

AutoLevel-Funktion (optional)
Off Road-Funktion (bis 25 km/h)
Brauchwasserabfluss-Funktion
Heckgarageneinfahrts-Funktion
Fährauffahrts-Funktion
Manuelles Heben
Manuelles Senken

www.vbairsuspension.de



Preise in Euro (inkl.19% MwSt.)

¹⁾ Gewicht in kg ■ Serienausstattung







MORELO
FIRST CLASS REISEMOBILE

MORELO Reisemobile GmbH · Helmut-Reimann-Straße 2 · D-96132 Schlüsselfeld · Fon: +49 (0) 95 52 - 9296 00 · www.morelo-reisemobile.de

Technische Änderungen und Irrtümer vorbehalten. Bitte beachten Sie, dass die Abbildungen dieses Kataloges zum Teil Alternativdesigns oder Sonderausstattungen zeigen, für die Mehrkosten entstehen. Farbabweichungen sind drucktechnisch möglich.

Nachdruck, auch auszugsweise, nur mit schriftlicher Genehmigung der MORELO Reisemobile GmbH.

Die genannten Preise der Fahrzeuge und Sonderausstattungen gelten bei Kauf und Zulassung in Deutschland und verstehen sich in Euro inklusive 19% Mehrwertsteuer. Bei Mehrwertsteuererhöhung innerhalb der Lieferzeit ist eine entsprechende Preisanpassung vorbehalten. Sämtliche Preise sind unverbindliche Preisempfehlungen ab Werk. Preisveränderungen bei den Basisfahrzeugen verursachen eine Preisanpassung entsprechend dem Mehrpreis für das Basisfahrzeug. Die Preise für Sonderausstattungen gelten nur bei werksseitigem Einbau und rechtzeitiger Disposition.

Nachträgliche Einbauten verursachen zusätzliche Material- und Montagekosten. Die Preise beinhalten die Nebenkosten für Fahrgestell-Vorfracht und Zulassungsdokumente.

Technische Änderungen bleiben vorbehalten, soweit die Produktqualität insgesamt gleichwertig bleibt oder verbessert wird und der Verwendungszweck nicht beeinträchtigt wird.

Diese Preisliste gilt für Bestellungen ab 12.01.2018. Alle vorherigen Preislisten verlieren ihre Gültigkeit. Druckfehler und Irrtümer vorbehalten.

¹ Die Masse im fahrbereiten Zustand beinhaltet: Fahrer (75 kg), gefüllter Kraftstofftank, 100 Liter Frischwasser, gefüllte Gasflaschen, Werkzeug und Reserverad.

Durch den Einbau von Sonderausstattung und Zubehör können sich Leergewicht und Abmessungen verändern.

Alle Maß- und Gewichtsangaben entsprechen dem Kenntnisstand zum Zeitpunkt der Drucklegung. Abweichungen +/- 5% sind möglich und als zulässig vereinbart.